

Инструкция для студентов по работе с сервисом для проведения видеоконференций ZOOM.



Zoom — сервис для проведения видеоконференций и онлайн-встреч. Для входа в конференцию используйте свой компьютер, планшет или смартфон.

Как войти в конференцию?

1. Зайдите **по ссылке** из объявления, размещенного на портале eos.bagsurb.ru (Занятия в режиме онлайн будут проходить в соответствии с расписанием)

ПРИМЕР ТЕКСТА ОБЪЯВЛЕНИЯ:

Подключиться к конференции Zoom

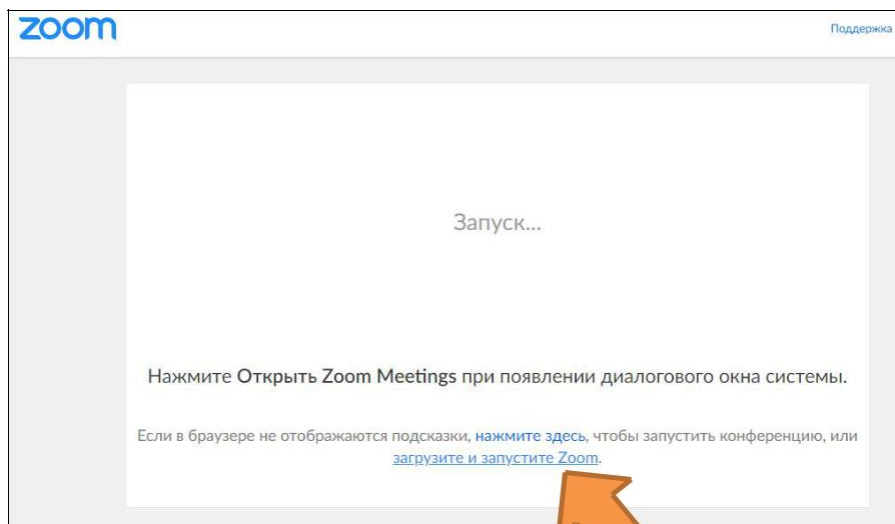
<https://us04web.zoom.us/j/761098087?pwd=TIhrZk5DRlJOdzF1QnVOUVlrZStZdz09>

Идентификатор конференции: 777 098 007

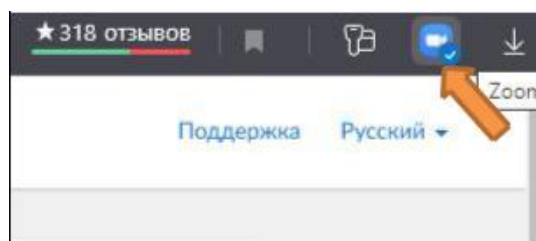
Пароль: 3REyту



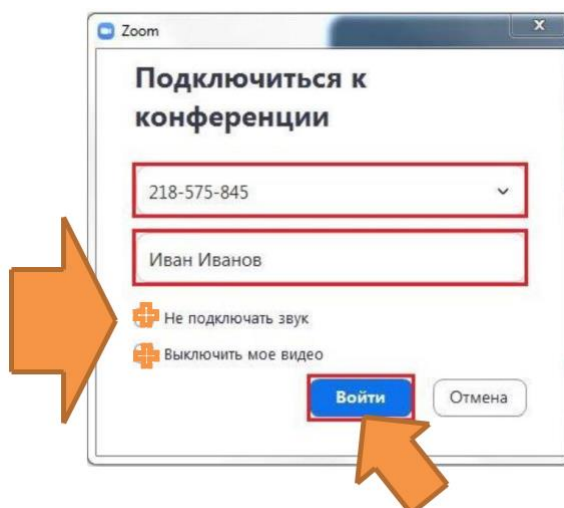
2. Если у Вас на компьютере установлено приложение - нажмите на кнопку **«Открыть приложение ZOOM»**, если нет, – нажмите на кнопку **«загрузите и запустите Zoom»**:



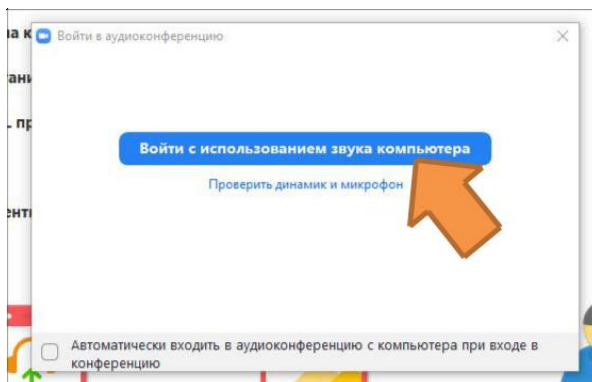
После того как приложение загрузится, нажмите на него и запустите (смотрите в загрузках браузера):



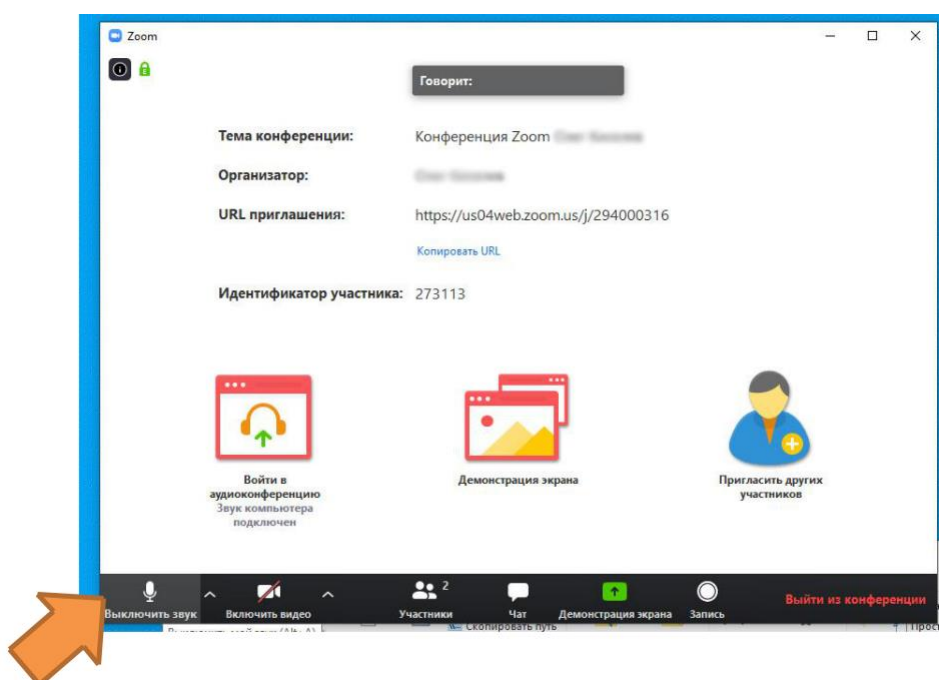
Введите идентификатор конференции (если потребуется) **и обязательно ваши имя фамилию**, далее – пароль (если потребуется). Также отметьте галочками пункты не использовать звук и/или видео, и нажмите «Войти»:



Далее, в появившемся окне выберите «Войти с использованием звука компьютера»:



Вы вошли в конференцию! Проверьте, **выключены** ли у вас звук и видео! Для этого переведите курсор на нижнюю границу окна программы. Откроется панель инструментов. Нажмите на значок микрофона для отключения:



Ваши вопросы, комментарии, пишите в общий чат (после нажатия на кнопку – откроется окно чата). Также Включите свой микрофон и веб-камеру, если захотите задать вопрос лектору, либо дать комментарий:



После перерыва подключайтесь к конференции вновь по той же ссылке (в соотв. с расписанием).

ВНИМАНИЕ!

Если Вам не удалось зайти в конференцию с вашего компьютера, ноутбука – подключитесь к конференции со своего смартфона!

Скачайте приложение [Zoom Cloud Meetings](#) на свой смартфон.

Для Iphone и для Android <https://zoom.us/support/down4j>

Сайт программы <https://zoom.us/>

Проверить подключение к ZOOM:

<http://zoom.us/test>.